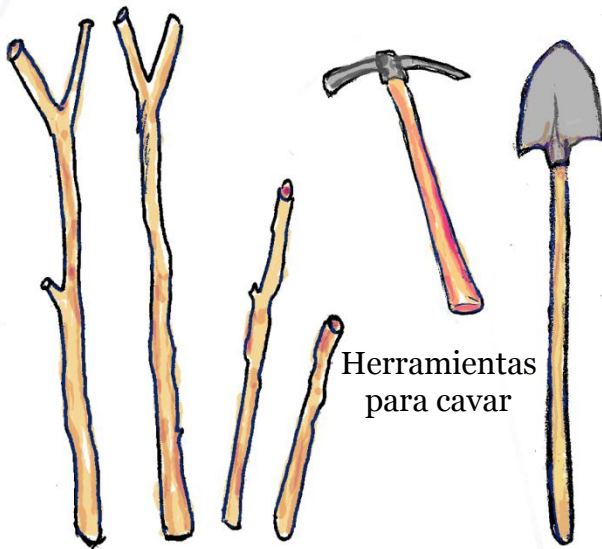


ARMA SU PROPIO TIPPY TAP

tippytap.org



2m de palo de forma "Y" x2
1m de palo recto x2



1. Cava dos huecos de 18 pulgadas (45 cm) de profundidad y 2 pies (66 cm) de ancho

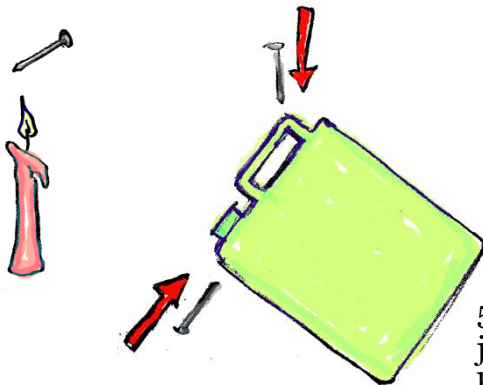


Pon aceite debajo de los palos para prevenir termitas


2. Coloca los palos de forma "Y" en los huecos y asegura que estén nivelados



3. Llena los huecos con tierra y piedras y empaquelo duro



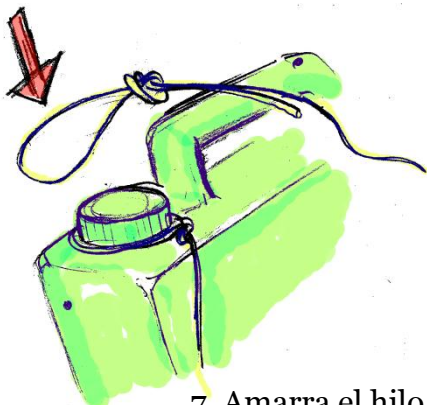
4. Caliente el clavo y haz dos huecos en el recipiente de agua



5. Haz un hueco en el jabón amarralo con el hilo




6. Cuelga el recipiente y el jabón y llénalo con agua



7. Amarra el hilo al recipiente de agua

8. Amarra el otro lado del hilo a la palanca de pie



9. Usa el hoyo lleno de grava para capturar el agua